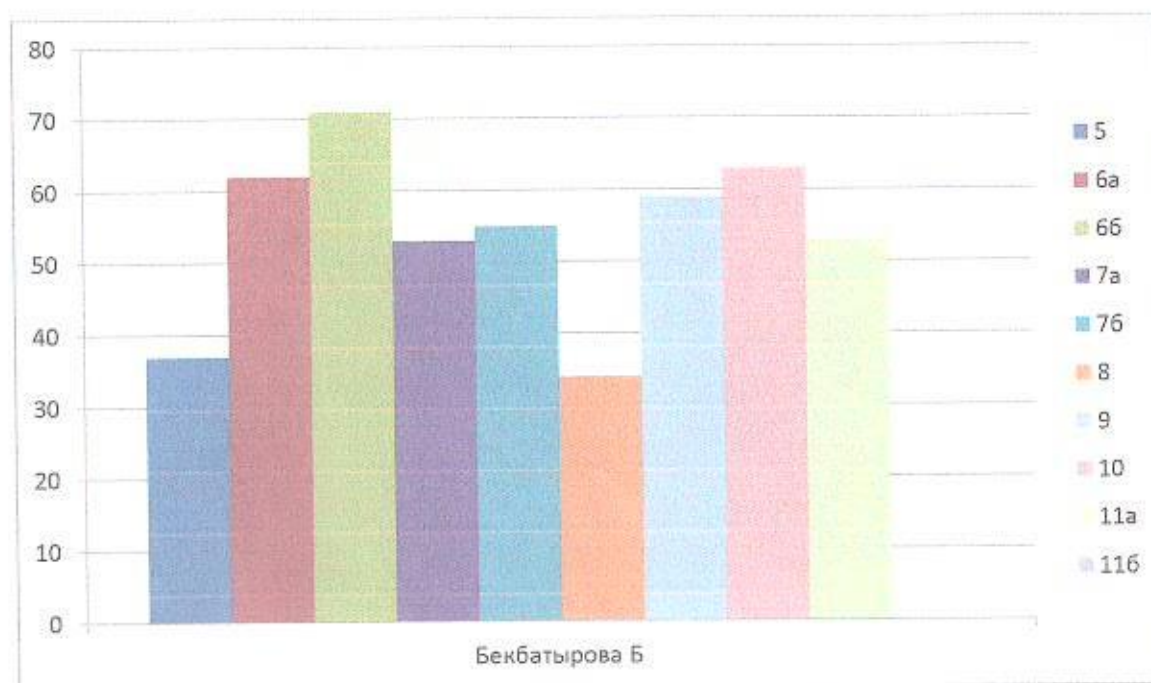


2019-2020 –окуу жылына чет тил сабагы боюнча түзүлгөн

Мониторинг

| № | Класс | Окуучулардын саны | 5 | 4 | 3 | Билим сапаты | жеткишүүсү |
|---|-------|-------------------|---|----|----|--------------|------------|
| | 5 | 16 | 2 | 4 | 10 | 37% | 100% |
| | 6a | 15 | 6 | 4 | 5 | 62% | 100% |
| | 6б | 12 | 4 | 5 | 3 | 75% | 100% |
| | 7a | 17 | 1 | 8 | 8 | 53% | 100% |
| | 7б | 18 | 5 | 5 | 8 | 55.% | 100% |
| | 8 | 26 | 5 | 4 | | 34% | 100% |
| | 9 | 29 | 2 | 15 | 12 | 59% | 100% |
| | 10 | 19 | 4 | 8 | 7 | 63% | 100% |
| | 11a | 15 | 4 | 4 | 7 | 53% | 100% |
| | 11б | 14 | 2 | 7 | 7 | 50% | 100% |

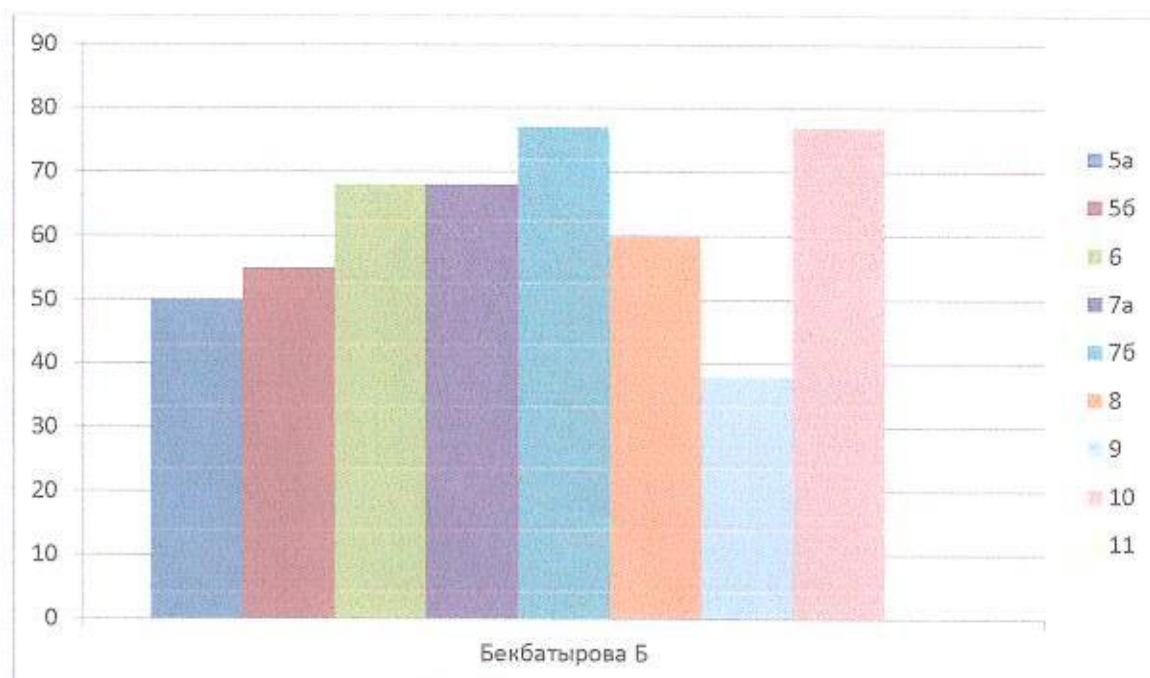


2019-2020-окуу жылында эң төмөнкү көрсөткүч 34% ды түздү.былтыркыдан кайра 2% га төмөндөдү.Кийинки окуу жылында жогорку пайызга ээ болууга аракет кылуу зарыл.

2020-2021 –окуу жылына чет тил сабагы боюнча түзүлгөн

Мониторинг

| № | Класс | Окуучулардын саны | 5 | 4 | 3 | Билим сапаты | жеткишүүсү |
|---|-------|-------------------|---|----|----|--------------|------------|
| 1 | 5a | 18 | 5 | 4 | 8 | 50% | 100% |
| 2 | 5б | 18 | 5 | 5 | 8 | 55% | 100% |
| 3 | 6 | 16 | 6 | 5 | 5 | 68% | 100% |
| 4 | 7a | 16 | 6 | 5 | 5 | 68% | 100% |
| 5 | 7б | 13 | 3 | 7 | 3 | 77% | 100% |
| 6 | 8a | 15 | 1 | 8 | 6 | 60% | 100% |
| 7 | 9 | 26 | 4 | 6 | 16 | 38% | 100% |
| 8 | 10 | 18 | 2 | 12 | 4 | 77% | 100% |
| 9 | 11 | 18 | 3 | 6 | 9 | 50% | 100% |



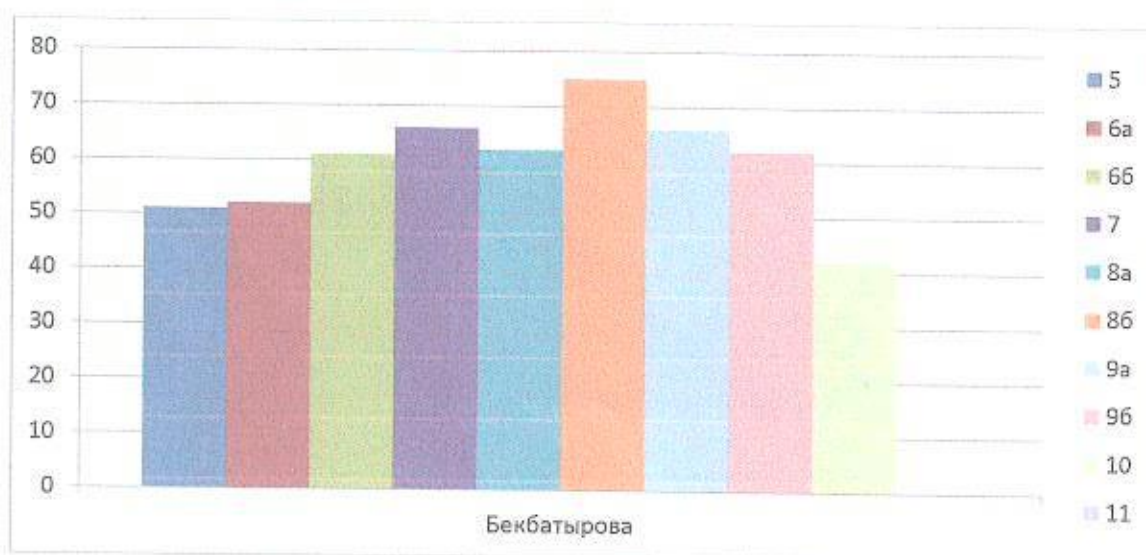
2020-2021-окуу жылында чет тили сабагынан эң төмөнкү көрсөткүч 34% пайыздан 38% пайызга жогорулады, башкача айтканда былтыркы окуу жылына караганда 4% га жогорулады.

Сын-Таш айылынын Камчыбек Шакиров атындагы жалпы билим берүү орто мектебинин 2021-2022- окуу жылына карата түзүлгөн

Мониторинги

1-2-чейрек, чет тил сабагы

| № | Класс | Окуучулардын саны | 5 | | 4 | | 3 | | Билим сапаты | | жетешүүсү |
|----|-------|-------------------|---|---|---|----|----|----|--------------|-----|-----------|
| | | | 1 | 2 | 1 | 2 | 1 | 2 | | | |
| 1 | 5 | 27 | 6 | 8 | 5 | 6 | 16 | 13 | 41% | 51% | 100% |
| 2 | 6a | 17 | 3 | 4 | 6 | 5 | 8 | 8 | 52% | 52% | 100% |
| 3 | 6б | 18 | 3 | 3 | 9 | 8 | 6 | 7 | 66% | 61% | 100% |
| 4 | 7 | 15 | 4 | 6 | 5 | 4 | 6 | 5 | 60% | 66% | 100% |
| 5 | 8a | 16 | 3 | 5 | 5 | 5 | 8 | 6 | 50% | 62% | 100% |
| 6 | 8б | 12 | 4 | 3 | 4 | 6 | 4 | 3 | 67% | 75% | 100% |
| 7 | 9a | 15 | 2 | 1 | 9 | 9 | 4 | 5 | 73% | 66% | 100% |
| 8 | 9б | 17 | 4 | 5 | 7 | 5 | 6 | 7 | 64% | 62% | 100% |
| 9 | 10 | 14 | 2 | 4 | 5 | 2 | 7 | 8 | 50% | 42% | 100% |
| 10 | 11 | 17 | 1 | 1 | 8 | 10 | 8 | 6 | 52% | 64% | 100% |



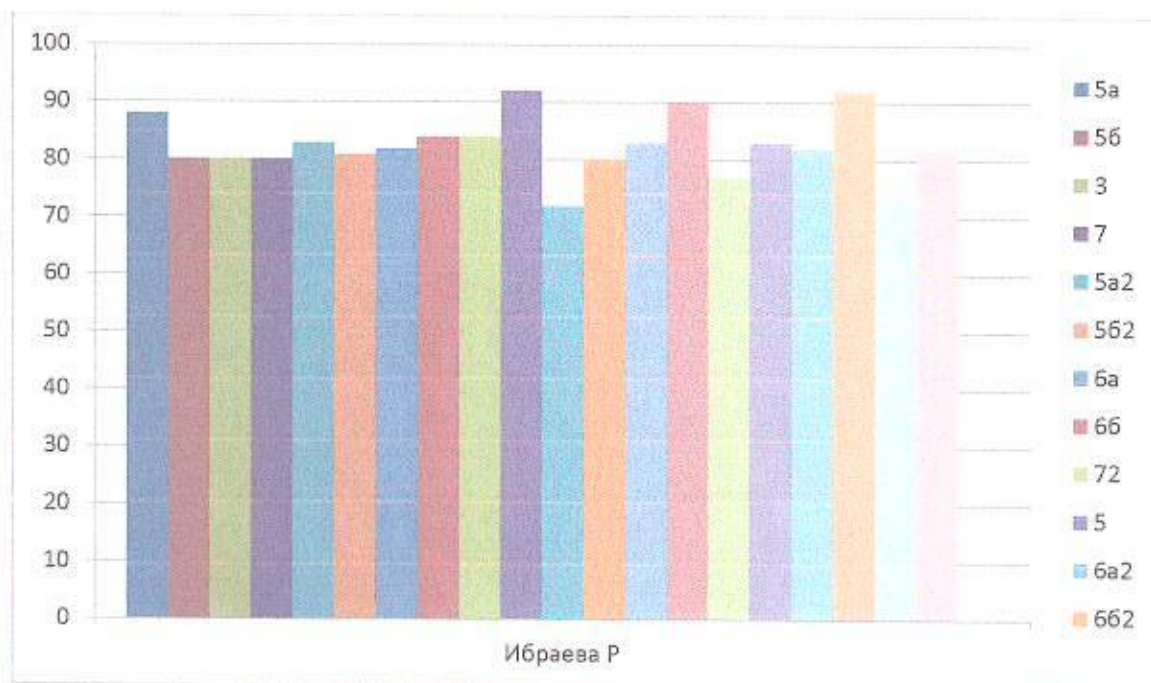
2021-2022-окуу жылында чет тили сабагы боюнча көрсөткүчтөр 1-2- чейректерде кээ бир класстын пайызы жогоруласа, тескерисинче айрым класстар төмөндөп кеткен.

Анын себеби айрым окуучулардын ооруга байланыштуу сабакты көп калтыргандыгында.

Кийинки чейректерде пайызды жогорулатууга аракет кылуу керек.

Сын-Таш айылынын К.Шакиров атындагы жалпы билим берүү орто мектебинин технология сабагы боюнча түзүлгөн мониторинги

| Класс | 2017-2018 | класс | 2018-2019 | класс | 2019-2020 | класс | 2020-2021 | класс | 2022 | |
|-------|-----------|-------|-----------|-------|-----------|-------|-----------|-------|------|-----|
| | | | | | | | | | 1-ч | 2-ч |
| 5a | 88% | 5a | 83% | 5 | 92 % | 5a | 90% | 5 | 92% | 92% |
| 5б | 80% | 5б | 81% | 6a | 72% | 5б | 77% | 6a | 74% | 74% |
| 6 | 80% | 6a | 82% | 6б | 80% | 6 | 83% | 6б | 82% | 82% |
| 7 | 80% | 6б | 84% | 7a | 83% | 7a | 82% | 7 | 75% | 75% |
| | | 7 | 84 | | | | | | | |



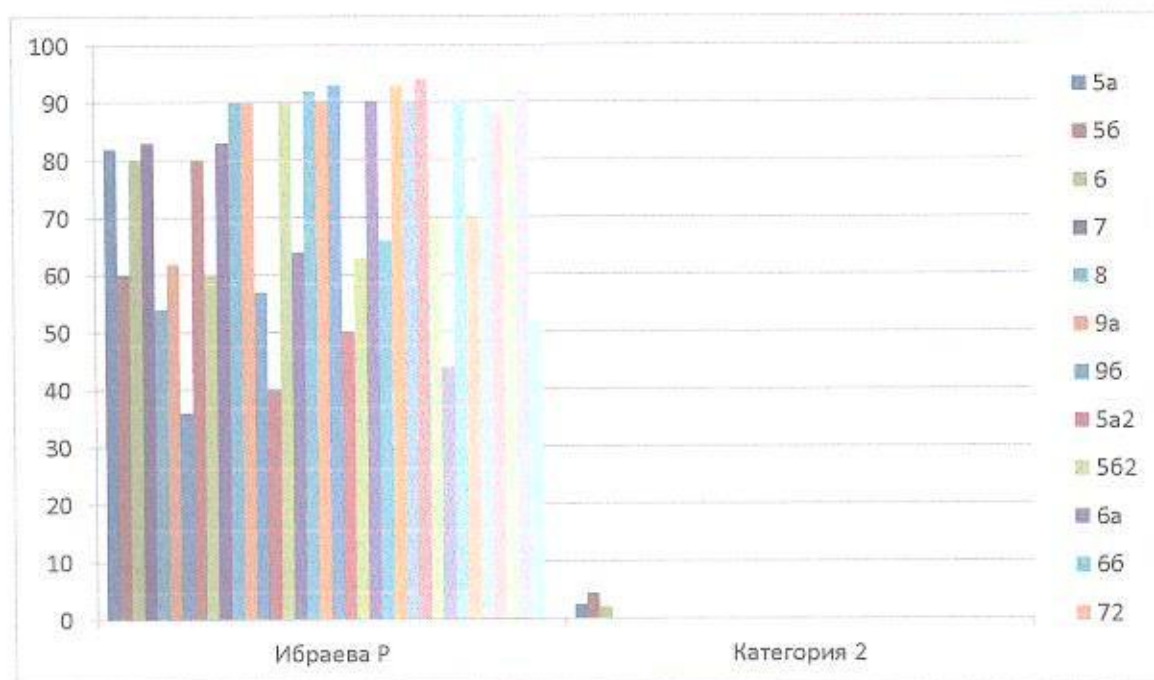
Технология сабагынан 5 жылдык мониторинг боюнча эң төмөнкү пайыз 74% болсо, эң жогорку 92 % ды түздү.

2021-2022-окуу жылында 1-2- чейректин жыйынтыгы эч өзгөрүүсүз. Жогорку көрсөткүч 92 %ды түздү.

Сын-Таш айылынын К.Шакиров атындагы жалпы билим берүү орто мектебинин көркөм өнөр, чийүү сабактары боюнча түзүлгөн

мониторинги

| Класс | 2017-2018 | класс | 2018-2019 | класс | 2019-2020 | класс | 2020-2021 | класс | 2022 | | |
|-------|-----------|-------|-----------|-------|-----------|-------|-----------|-------|------|-----|----|
| | | | | | | | | | 1-ч | 2-ч | |
| 5а | 82% | 5а | 80% | 5 | 90% | 5а | 90% | 5 | 91% | 91% | |
| 5б | 60% | 5б | 60% | 6а | 64% | 5б | 66% | 6а | 70% | 70% | |
| 6 | 80% | 6а | 83% | 6б | 92% | 6 | 93% | 6б | 90% | 90% | |
| 7 | 83% | 6б | 90% | 7а | 90% | 7а | 90% | 7 | 88% | 88% | |
| 8 | 54% | 7 | 90% | 7б | 93% | 7б | 94% | 8а | 89% | 89% | |
| 9а | 62% | 8 | 57% | 8 | 50% | 8а | 70% | 8б | 92% | 92% | |
| 9б | 36% | 9 | 40% | 9а | 63% | 8б | 44% | 9а | 52% | 52% | |
| | | | | | | | | | 9б | 53% | 53 |



Көркөм өнөр, чийүү сабагынан билим денгээли жакшы.5 жылдык мониторингди карасак,бир жылы пайыз жогору,бирде орто көрсөткүчкө ээ болду.

Жалпысынан жакшы деген баага татыктуу.